

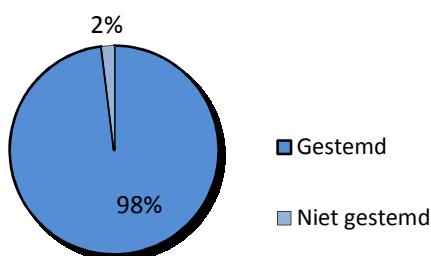
## Stemrapportage Pensioenfonds Vervoer

2018, 4e kwartaal

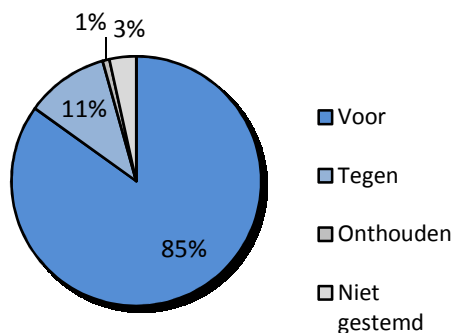
	Aantal	Stembiljetten <sup>1</sup>	Gestemd	Niet gestemd
Aandeelhoudersvergaderingen	288	460	451	9

	Aantal	Voor	Tegen	Onthouden	Niet gestemd
Managementvoorstellen	3.748	3.183	402	33	130
Aandeelhoudersvoorstellen	45	27	16	0	2
Totaal	3.793	3.210	418	33	132

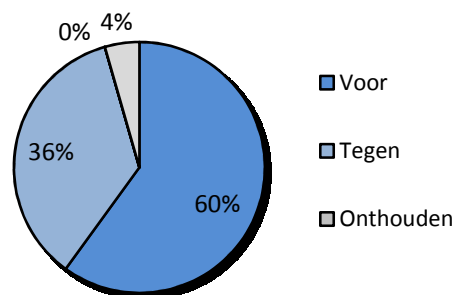
### Aandeelhoudersvergaderingen



### Voorstellen management



### Voorstellen aandeelhouders



Categorie	Aantal voorstellen management	Voor	Tegen/ Onthouden	Niet gestemd	Aantal voorstellen aandeelhouders	Voor	Tegen/ Onthouden	Niet gestemd
Aandeelhouder- autorisaties	1,084	990	86	8	NVT	NVT	NVT	NVT
Management & Bestuur	2,381	1,986	301	94	NVT	NVT	NVT	NVT
Beloning	206	148	42	16	NVT	NVT	NVT	NVT
Strategie	60	59	0	1	NVT	NVT	NVT	NVT
Goed Bestuur	NVT	NVT	NVT	NVT	33	18	13	2
Sociaal	NVT	NVT	NVT	NVT	12	9	3	0
Milieu	NVT	NVT	NVT	NVT	0	0	0	0

<sup>1</sup> Indien een aandeel in meerdere beleggingsportefeuilles voorkomt, dan zal er per portefeuille een stembiljet ingevuld worden. Daarom is het mogelijk dat er meer ingevulde stembiljetten dan aandeelhoudersvergaderingen zijn.