

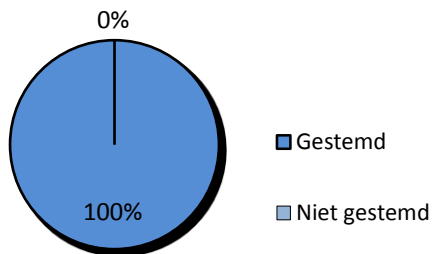
Stemrapportage Pensioenfonds Vervoer

2018, 3e kwartaal

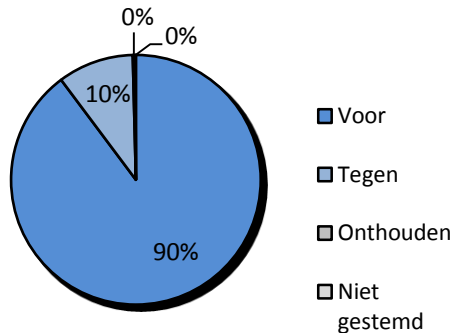
	Aantal	Stembiljetten ¹	Gestemd	Niet gestemd
Aandeelhoudersvergaderingen	163	184	184	0

	Aantal	Voor	Tegen	Onthouden	Niet gestemd
Voorstellen management	1,487	1,335	146	5	1
Voorstellen aandeelhouders	8	4	4	0	0
Totaal	1,495	1,339	150	5	1

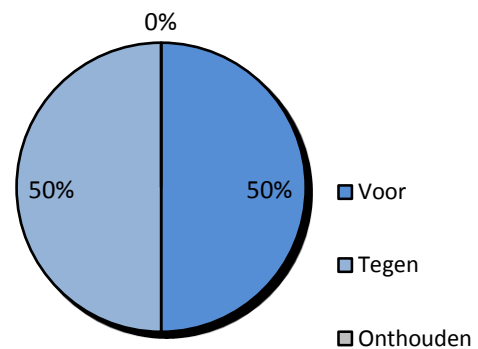
Aandeelhoudersvergaderingen



Voorstellen management



Voorstellen aandeelhouders



Categorie	Aantal voorstellen management	Voor	Tegen/ Onthouden	Niet gestemd	Aantal voorstellen aandeelhouders	Voor	Tegen/ Onthouden	Niet gestemd
Aandeelhouder- autorisaties	531	491	40	0	NVT	NVT	NVT	NVT
Management & Bestuur	878	776	101	1	NVT	NVT	NVT	NVT
Beloning	47	37	10	0	NVT	NVT	NVT	NVT
Strategie	30	30	0	0	NVT	NVT	NVT	NVT
Goed Bestuur	NVT	NVT	NVT	NVT	6	2	4	0
Sociaal	NVT	NVT	NVT	NVT	2	2	0	0
Milieu	NVT	NVT	NVT	NVT	0	0	0	0

¹ Indien een aandeel in meerdere beleggingsportefeuilles voorkomt, dan zal er per portefeuille een stembiljet ingevuld worden. Daarom is het mogelijk dat er meer ingevulde stembiljetten dan aandeelhoudersvergaderingen zijn.