

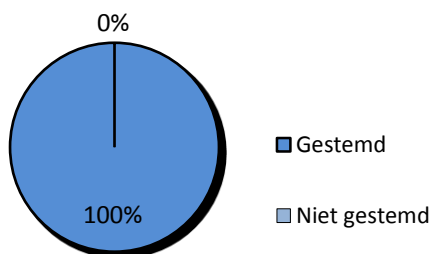
Stemrapportage Pensioenfonds Vervoer

2018, 2e kwartaal

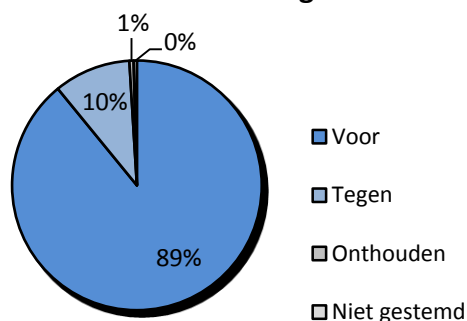
	Aantal	Stembiljetten ¹	Gestemd	Niet gestemd
Aandeelhoudersvergaderingen	2,327	3,611	3,611	0

	Aantal	Voor	Tegen	Onthouden	Niet gestemd
Voorstellen management	43,939	39,144	4,371	240	184
Voorstellen aandeelhouders	1,308	656	599	23	30
Totaal	45,247	39,800	4,970	263	214

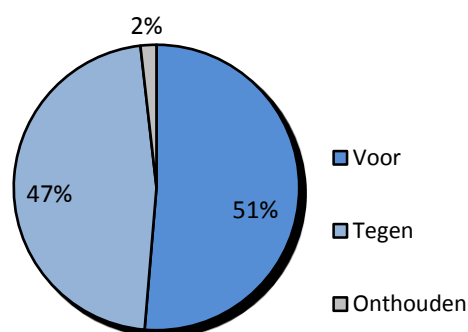
Aandeelhoudersvergaderingen



Voorstellen management



Voorstellen aandeelhouders



Categorie	Aantal voorstellen management	Voor	Tegen/ Onthouden	Niet gestemd	Aantal voorstellen aandeelhouders	Voor	Tegen/ Onthouden	Niet gestemd
Aandeelhouder- autorisaties	9,957	8,871	977	109	NVT	NVT	NVT	NVT
Management & Bestuur	32,030	28,691	3,279	60	NVT	NVT	NVT	NVT
Beloning	1,794	1,529	250	15	NVT	NVT	NVT	NVT
Strategie	49	48	1	0	NVT	NVT	NVT	NVT
Goed Bestuur	NVT	NVT	NVT	NVT	699	386	285	28
Sociaal	NVT	NVT	NVT	NVT	465	188	275	2
Milieu	NVT	NVT	NVT	NVT	144	82	62	0

¹ Indien een aandeel in meerdere beleggingsportefeuilles voorkomt, dan zal er per portefeuille een stembiljet ingevuld worden. Daarom is het mogelijk dat er meer ingevulde stembiljetten dan aandeelhoudersvergaderingen zijn.