

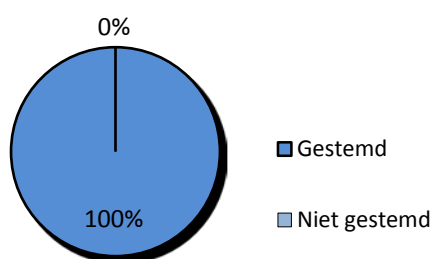
## Stemrapportage Pensioenfonds Vervoer

2018, 1e kwartaal

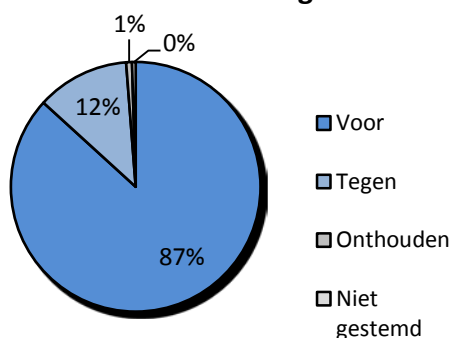
	Aantal	Stembiljetten <sup>1</sup>	Gestemd	Niet gestemd
Aandeelhoudersvergaderingen	414	618	618	0

	Aantal	Voor	Tegen	Onthouden	Niet gestemd
Voorstellen management	6,362	5,520	674	48	30
Voorstellen aandeelhouders	148	48	88	4	8
<b>Totaal</b>	<b>6,510</b>	<b>5,568</b>	<b>852</b>	<b>52</b>	<b>38</b>

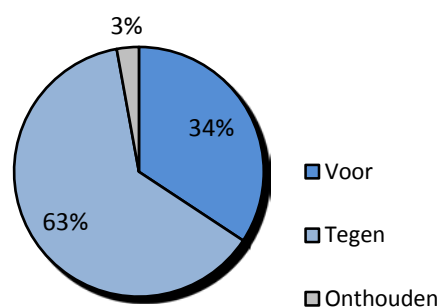
### Aandeelhoudersvergaderingen



### Voorstellen management



### Voorstellen aandeelhouders



Categorie	Aantal voorstellen management	Voor	Tegen/ Onthouden	Niet gestemd	Aantal voorstellen aandeelhouders	Voor	Tegen/ Onthouden	Niet gestemd
Aandeelhouder- autorisaties	1,858	1,625	225	8	NVT	NVT	NVT	NVT
Management & Bestuur	4,175	3,640	513	22	NVT	NVT	NVT	NVT
Beloning	249	213	36	0	NVT	NVT	NVT	NVT
Strategie	38	38	0	0	NVT	NVT	NVT	NVT
Goed Bestuur	NVT	NVT	NVT	NVT	88	24	56	8
Sociaal	NVT	NVT	NVT	NVT	43	21	22	0
Milieu	NVT	NVT	NVT	NVT	17	3	14	0

<sup>1</sup> Indien een aandeel in meerdere beleggingsportefeuilles voorkomt, dan zal er per portefeuille een stembiljet ingevuld worden. Daarom is het mogelijk dat er meer ingevulde stembiljetten dan aandeelhoudersvergaderingen zijn.