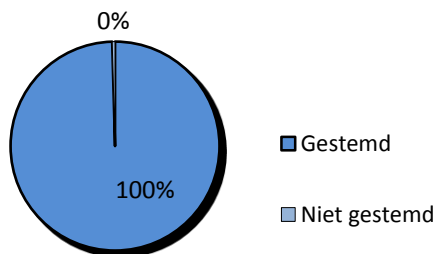


2017, 2e kwartaal

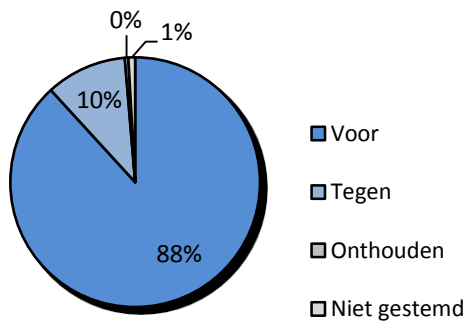
	Aantal	Stembiljetten ¹	Gestemd	Niet gestemd
Aandeelhoudersvergaderingen	2419	3912	3895	17

	Aantal	Voor	Tegen	Onthouden	Niet gestemd
Voorstellen management	50139	44224	5249	228	438
Voorstellen aandeelhouders	1774	743	941	80	10
Totaal	51913	44967	6190	308	448

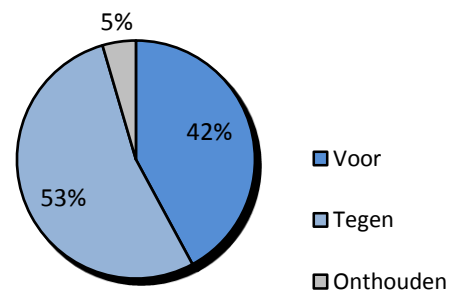
Aandeelhoudersvergaderingen



Voorstellen management



Voorstellen aandeelhouders



Categorie	Aantal voorstellen management	Voor	Tegen/ Onthouden	Niet gestemd	Aantal voorstellen aandeelhouders	Voor	Tegen/ Onthouden	Niet gestemd
Aandeelhouder- autorisaties	13171	11621	1328	222	NVT	NVT	NVT	NVT
Management & Bestuur	33672	29759	3746	167	NVT	NVT	NVT	NVT
Beloning	3237	2793	395	49	NVT	NVT	NVT	NVT
Strategie	59	51	8	0	NVT	NVT	NVT	NVT
Goed Bestuur	NVT	NVT	NVT	NVT	675	303	365	7
Sociaal	NVT	NVT	NVT	NVT	836	273	560	3
Milieu	NVT	NVT	NVT	NVT	263	167	96	0

¹ Indien een aandeel in meerdere beleggingsportefeuilles voorkomt, dan zal er per portefeuille een stembiljet ingevuld worden. Daarom is het mogelijk dat er meer ingevulde stembiljetten dan aandeelhoudersvergaderingen zijn.