



Stappenplan

verklaren dat de loongegevens juist zijn in 2023


- 1 Log in op het werkgeversportaal.
- 2 Ga naar het tabblad 'Verklaring'. Hier vindt u de aangeleverde uurlonen en (eventuele) overwerkuren die bij ons bekend zijn. Controleer of pas de loongegevens 2022 aan. En geef de loongegevens door die gelden vanaf 1 januari 2023. In de handleiding (linksboven als u bent ingelogd) leest u hoe u de gegevens aan ons doorgeeft.
- 3 Op het tabblad 'Werknemers' staat een volledig overzicht van alle looncomponenten en kunt u eventuele ontbrekende of onjuiste gegevens aanpassen. Houd daarbij rekening met veranderingen in het uurloon door een cao-verhoging en/of een persoonlijke verhoging van het uurloon. De lonen in het portaal worden niet automatisch aangepast.
- 4 Kloppen alle gegevens? Vink op het tabblad 'Verklaring' onder aan de pagina de verklaring aan en druk op de knop 'Akkoord' om uw verklaring af te geven.

 **Let op! Volg het stappenplan vóór 1 maart 2023**

Belangrijke data

-  **1 maart:** Na 1 maart 2023 verhogen we elke premienota met een opslag van 30% zolang wij nog géén verklaring hebben ontvangen. Als u de verklaring alsnog afgeeft, dan krijgt u de opslag terug.
-  **1 mei:** Na 1 mei 2023 volgt iedere periode dat u nog geen verklaring heeft afgegeven een boete van 20% op uw premienota (naast de opslag). Als u de verklaring alsnog afgeeft, krijgt u de boete niet terug. Voorkom dat u een boete krijgt.

Vragen?

-  **Telefoon:** 088 33 22 900
- E-mail:** werkgever@pfvervoer.nl