



# Stappenplan

## verklaren dat de loongegevens juist zijn in 2019

- 1 Log in op het werkgeversportaal.
- 2 Ga naar het tabblad 'Verklaring'. Hier vindt u de aangeleverde uurlonen en (eventuele) overwerkuren die bij ons bekend zijn.
- 3 Op het tabblad 'Werknemers' staat een volledig overzicht van alle looncomponenten en kunt u eventuele ontbrekende of onjuiste gegevens aanpassen. Houd daarbij rekening met de cao-verhoging en/of tredeverhogingen. De lonen in het portaal worden niet automatisch aangepast.
- 4 Kloppen alle gegevens? Vink op het tabblad 'Verklaring' onder aan de pagina de verklaring aan en druk op de knop 'Akkoord' om uw verklaring af te geven.


 **Let op! Volg het stappenplan vóór 1 maart 2019**

## Belangrijke data

-  **1 maart:** Na 1 maart 2019 verhogen we elke premienota met een ambtshalve opslag van 30% zolang wij nog géén verklaring hebben ontvangen. Als u de verklaring alsnog afgeeft, dan krijgt u de opslag terug.
-  **1 mei:** Na 1 mei 2019 volgt iedere periode dat u nog geen verklaring heeft afgegeven een boete van 20% op uw premienota (naast de opslag). Als u de verklaring alsnog afgeeft, krijgt u de boete niet terug. Voorkom dat u een boete krijgt.

## Vragen?

**Telefoon:** (050) 582 98 88

 **E-mail:** [werkgever@pfvervoer.nl](mailto:werkgever@pfvervoer.nl)