

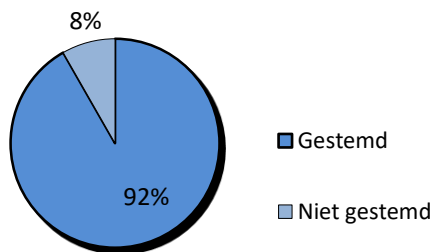
Stemrapportage Pensioenfonds Vervoer

2019, 3e kwartaal

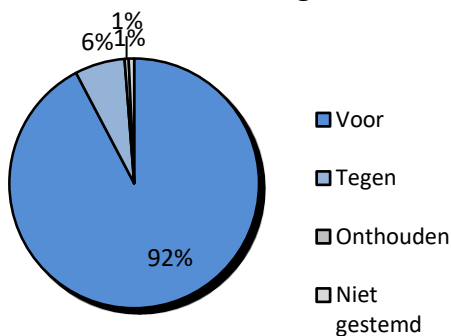
	Aantal	Stembiljetten ¹	Gestemd	Niet gestemd
Aandeelhoudersvergaderingen	233	481	478	3

	Aantal	Voor	Tegen	Onthouden	Niet gestemd
Managementvoorstellen	4697	4335	304	25	33
Aandeelhoudersvoorstellen	107	30	39	2	36
Totaal	4804	4365	343	27	69

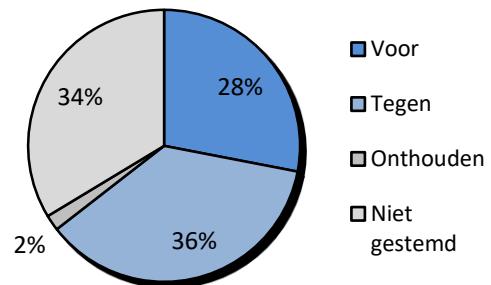
Aandeelhoudersvergaderingen



Voorstellen management



Voorstellen aandeelhouders



Categorie	Aantal voorstellen management	Voor	Tegen/ Onthouden	Niet gestemd	Aantal voorstellen aandeel-houders	Voor	Tegen/ Onthouden	Niet gestemd
Aandeelhouderauto risaties	1669	1629	30	10	NVT	NVT	NVT	NVT
Management & Bestuur	2650	2387	248	15	NVT	NVT	NVT	NVT
Beloning	328	269	51	8	NVT	NVT	NVT	NVT
Strategie	48	48	0	0	NVT	NVT	NVT	NVT
Goed Bestuur	NVT	NVT	NVT	NVT	71	11	24	36
Sociaal	NVT	NVT	NVT	NVT	22	11	11	0
Milieu	NVT	NVT	NVT	NVT	14	8	6	0

¹ Indien een aandeel in meerdere beleggingsportefeuilles voorkomt, dan zal er per portefeuille een stembiljet ingevuld worden. Daarom is het mogelijk dat er meer ingevulde stembiljetten dan aandeelhoudersvergaderingen zijn.