

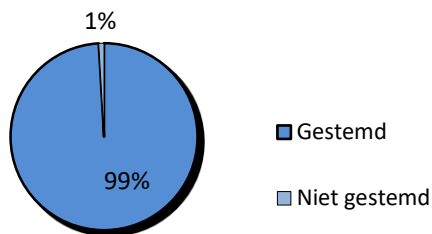
Stemrapportage Pensioenfonds Vervoer

2019, 2e kwartaal

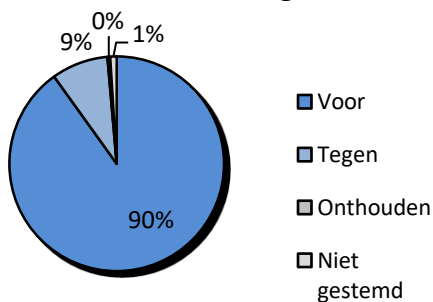
	Aantal	Stembiljetten ¹	Gestemd	Niet gestemd
Aandeelhoudersvergaderingen	1.972	4.503	4.462	41

	Aantal	Voor	Tegen	Onthouden	Niet gestemd
Voorstellen management	56.914	51.273	4.854	236	551
Voorstellen aandeelhouders	1.657	789	825	18	25
Totaal	58.571	52.062	5.679	254	576

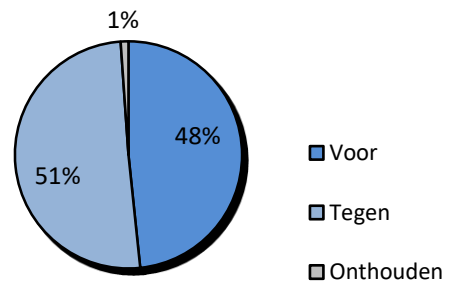
Aandeelhoudersvergaderingen



Voorstellen management



Voorstellen aandeelhouders



Categorie	Aantal voorstellen management	Voor	Tegen/ Onthouden	Niet gestemd	Aantal voorstellen aandeelhouders	Voor	Tegen/ Onthouden	Niet gestemd
Aandeelhouder- autorisaties	15.973	14.473	1.251	249	NVT	NVT	NVT	NVT
Management & Bestuur	37.400	33.923	3.220	257	NVT	NVT	NVT	NVT
Beloning	3.252	2.722	497	33	NVT	NVT	NVT	NVT
Strategie	141	136	5	0	NVT	NVT	NVT	NVT
Goed Bestuur	NVT	NVT	NVT	NVT	887	444	420	23
Sociaal	NVT	NVT	NVT	NVT	585	256	327	2
Milieu	NVT	NVT	NVT	NVT	185	89	96	0

¹ Indien een aandeel in meerdere beleggingsportefeuilles voorkomt, dan zal er per portefeuille een stembiljet ingevuld worden. Daarom is het mogelijk dat er meer ingevulde stembiljetten dan aandeelhoudersvergaderingen zijn.