

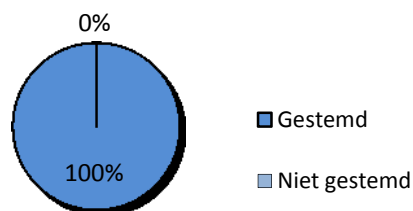
Stemrapportage Pensioenfonds Vervoer

2019, 1e kwartaal

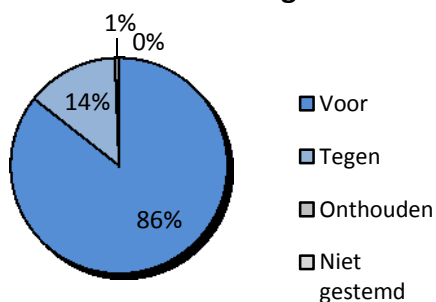
	Aantal	Stembiljetten ¹	Gestemd	Niet gestemd
Aandeelhoudersvergaderingen	502	991	991	0

	Aantal	Voor	Tegen	Onthouden	Niet gestemd
Voorstellen management	10,227	8,759	1,403	65	0
Voorstellen aandeelhouders	162	80	81	1	0
Totaal	10,389	8,839	1,484	66	0

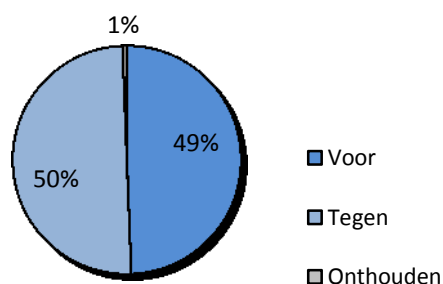
Aandeelhoudersvergaderingen



Voorstellen management



Voorstellen aandeelhouders



Categorie	Aantal voorstellen management	Voor	Tegen/ Onthouden	Niet gestemd	Aantal voorstellen aandeelhouders	Voor	Tegen/ Onthouden	Niet gestemd
Aandeelhouder- autorisaties	3,276	2,797	479	0	NVT	NVT	NVT	NVT
Management & Bestuur	6,547	5,644	903	0	NVT	NVT	NVT	NVT
Beloning	311	257	54	0	NVT	NVT	NVT	NVT
Strategie	61	57	4	0	NVT	NVT	NVT	NVT
Goed Bestuur	NVT	NVT	NVT	NVT	116	58	58	0
Sociaal	NVT	NVT	NVT	NVT	42	18	24	0
Milieu	NVT	NVT	NVT	NVT	4	4	0	0

¹ Indien een aandeel in meerdere beleggingsportefeuilles voorkomt, dan zal er per portefeuille een stembiljet ingevuld worden. Daarom is het mogelijk dat er meer ingevulde stembiljetten dan aandeelhoudersvergaderingen zijn.