

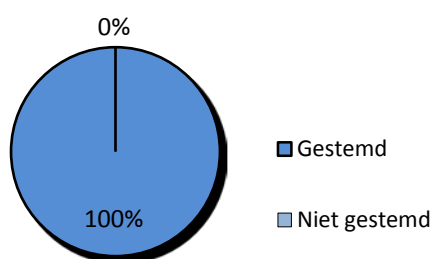
Stemrapportage Pensioenfonds Vervoer

2018, 1e kwartaal

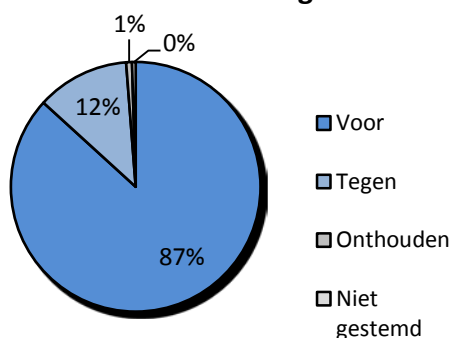
	Aantal	Stembiljetten ¹	Gestemd	Niet gestemd
Aandeelhoudersvergaderingen	414	618	618	0

	Aantal	Voor	Tegen	Onthouden	Niet gestemd
Voorstellen management	6,362	5,520	674	48	30
Voorstellen aandeelhouders	148	48	88	4	8
Totaal	6,510	5,568	852	52	38

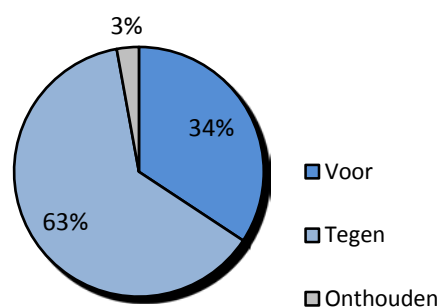
Aandeelhoudersvergaderingen



Voorstellen management



Voorstellen aandeelhouders



Categorie	Aantal voorstellen management	Voor	Tegen/ Onthouden	Niet gestemd	Aantal voorstellen aandeelhouders	Voor	Tegen/ Onthouden	Niet gestemd
Aandeelhouder- autorisaties	1,858	1,625	225	8	NVT	NVT	NVT	NVT
Management & Bestuur	4,175	3,640	513	22	NVT	NVT	NVT	NVT
Beloning	249	213	36	0	NVT	NVT	NVT	NVT
Strategie	38	38	0	0	NVT	NVT	NVT	NVT
Goed Bestuur	NVT	NVT	NVT	NVT	88	24	56	8
Sociaal	NVT	NVT	NVT	NVT	43	21	22	0
Milieu	NVT	NVT	NVT	NVT	17	3	14	0

¹ Indien een aandeel in meerdere beleggingsportefeuilles voorkomt, dan zal er per portefeuille een stembiljet ingevuld worden. Daarom is het mogelijk dat er meer ingevulde stembiljetten dan aandeelhoudersvergaderingen zijn.