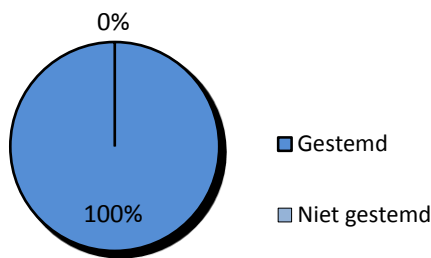


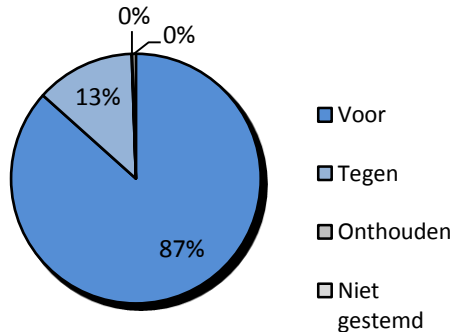
	Aantal	Stembiljetten ¹	Gestemd	Niet gestemd
Aandeelhoudersvergaderingen	428	679	679	0

	Aantal	Voor	Tegen	Onthouden	Niet gestemd
Voorstellen management	7176	6216	921	5	34
Voorstellen aandeelhouders	268	41	225	0	2
Totaal	7444	6257	1146	5	36

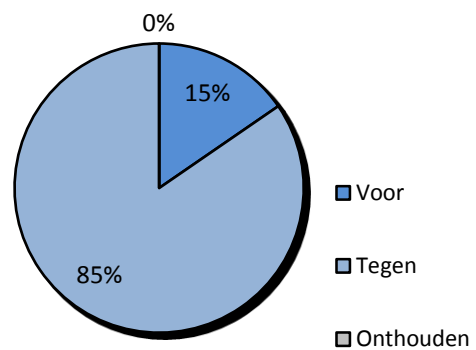
Aandeelhoudersvergaderingen



Voorstellen management



Voorstellen aandeelhouders



Categorie	Aantal voorstellen management	Voor	Tegen/ Onthouden	Niet gestemd	Aantal voorstellen aandeelhouders	Voor	Tegen/ Onthouden	Niet gestemd
Aandeelhouder- autorisaties	2302	2031	263	8	NVT	NVT	NVT	NVT
Management & Bestuur	4479	3832	621	26	NVT	NVT	NVT	NVT
Beloning	341	300	41	0	NVT	NVT	NVT	NVT
Strategie	54	53	1	0	NVT	NVT	NVT	NVT
Goed Bestuur	NVT	NVT	NVT	NVT	116	22	92	2
Sociaal	NVT	NVT	NVT	NVT	134	9	125	0
Milieu	NVT	NVT	NVT	NVT	18	10	8	0

¹ Indien een aandeel in meerdere beleggingsportefeuilles voorkomt, dan zal er per portefeuille een stembiljet ingevuld worden. Daarom is het mogelijk dat er meer ingevulde stembiljetten dan aandeelhoudersvergaderingen zijn.