

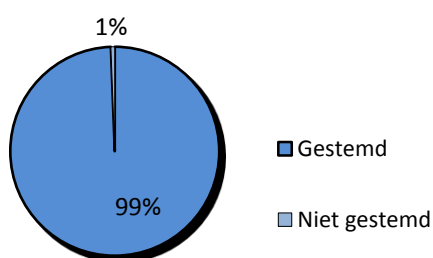
Stemrapportage Pensioenfonds Vervoer

2016, 3e kwartaal

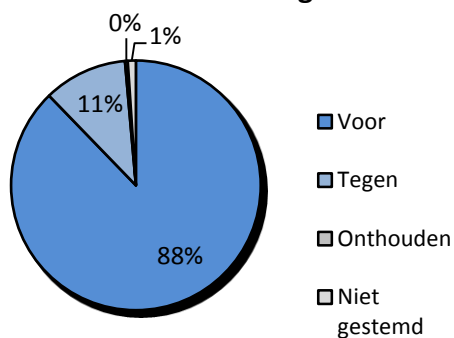
	Aantal	Stembiljetten ¹	Gestemd	Niet gestemd
Aandeelhoudersvergaderingen	204	336	334	2

	Aantal	Voor	Tegen	Onthouden	Niet gestemd
Voorstellen management	3071	2695	333	11	32
Voorstellen aandeelhouders	42	26	16	0	0
Totaal	3113	2721	349	11	32

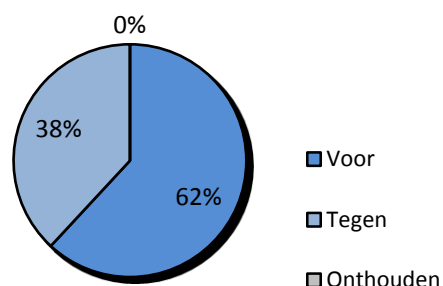
Aandeelhoudersvergaderingen



Voorstellen management



Voorstellen aandeelhouders



Categorie	Aantal voorstellen management	Voor	Tegen/ Onthouden	Niet gestemd	Aantal voorstellen aandeelhouders	Voor	Tegen/ Onthouden	Niet gestemd
Aandeelhouder- autorisaties	1128	995	123	10	NVT	NVT	NVT	NVT
Management & Bestuur	1725	1519	186	20	NVT	NVT	NVT	NVT
Beloning	146	113	32	1	NVT	NVT	NVT	NVT
Strategie	72	68	3	1	NVT	NVT	NVT	NVT
Goed Bestuur	NVT	NVT	NVT	NVT	12	4	8	0
Sociaal	NVT	NVT	NVT	NVT	26	18	8	0
Milieu	NVT	NVT	NVT	NVT	4	4	0	0

¹ Indien een aandeel in meerdere beleggingsportefeuilles voorkomt, dan zal er per portefeuille een stembiljet ingevuld worden. Daarom is het mogelijk dat er meer ingevulde stembiljetten dan aandeelhoudersvergaderingen zijn.