

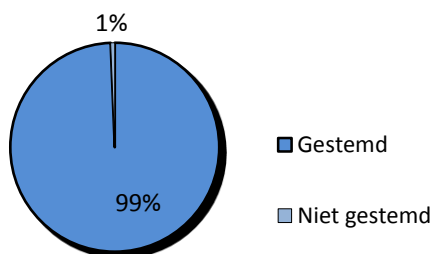
Stemrapportage Pensioenfonds Vervoer

2016, 2e kwartaal

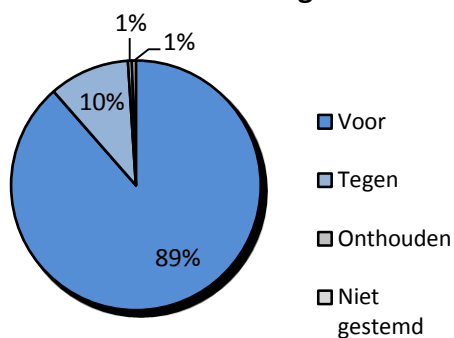
	Aantal	Stembiljetten ¹	Gestemd	Niet gestemd
Aandeelhoudersvergaderingen	2359	3777	3753	24

	Aantal	Voor	Tegen	Onthouden	Niet gestemd
Voorstellen management	48494	42943	5056	246	249
Voorstellen aandeelhouders	1537	691	844	2	0
Totaal	50031	43634	5900	248	249

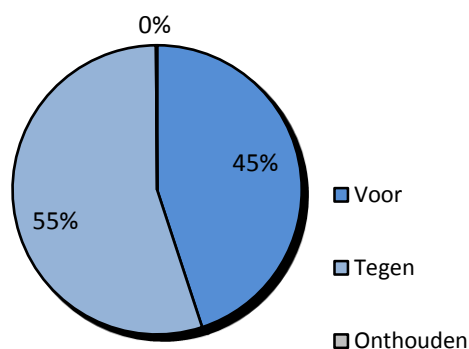
Aandeelhoudersvergaderingen



Voorstellen management



Voorstellen aandeelhouders



Categorie	Aantal voorstellen management	Voor	Tegen/ Onthouden	Niet gestemd	Aantal voorstellen aandeelhouders	Voor	Tegen/ Onthouden	Niet gestemd
Aandeelhouder- autorisaties	14706	12596	1972	138	NVT	NVT	NVT	NVT
Management & Bestuur	31639	28695	2853	91	NVT	NVT	NVT	NVT
Beloning	2049	1562	467	20	NVT	NVT	NVT	NVT
Strategie	100	90	10	0	NVT	NVT	NVT	NVT
Goed Bestuur	NVT	NVT	NVT	NVT	582	288	294	0
Sociaal	NVT	NVT	NVT	NVT	734	250	484	0
Milieu	NVT	NVT	NVT	NVT	221	153	68	0

¹ Indien een aandeel in meerdere beleggingsportefeuilles voorkomt, dan zal er per portefeuille een stembiljet ingevuld worden. Daarom is het mogelijk dat er meer ingevulde stembiljetten dan aandeelhoudersvergaderingen zijn.