

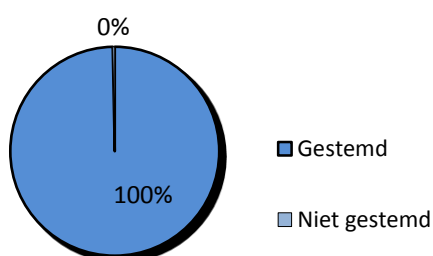
Stemrapportage Pensioenfonds Vervoer

2016, 1e kwartaal

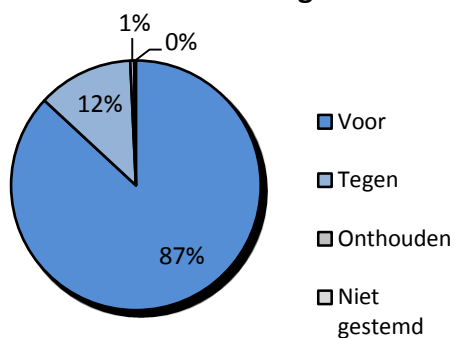
	Aantal	Stembiljetten ¹	Gestemd	Niet gestemd
Aandeelhoudersvergaderingen	395	647	645	2

	Aantal	Voor	Tegen	Onthouden	Niet gestemd
Voorstellen management	6749	5865	835	34	15
Voorstellen aandeelhouders	124	54	65	5	0
Totaal	6873	5919	900	39	15

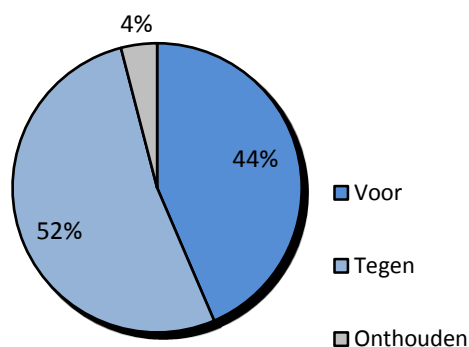
Aandeelhoudersvergaderingen



Voorstellen management



Voorstellen aandeelhouders



Categorie	Aantal voorstellen management	Voor	Tegen/ Onthouden	Niet gestemd	Aantal voorstellen aandeelhouders	Voor	Tegen/ Onthouden	Niet gestemd
Aandeelhouder- autorisaties	2397	2079	313	5	NVT	NVT	NVT	NVT
Management & Bestuur	4024	3500	514	10	NVT	NVT	NVT	NVT
Beloning	256	217	39	0	NVT	NVT	NVT	NVT
Strategie	72	69	3	0	NVT	NVT	NVT	NVT
Goed Bestuur	NVT	NVT	NVT	NVT	41	21	20	0
Sociaal	NVT	NVT	NVT	NVT	66	21	45	0
Milieu	NVT	NVT	NVT	NVT	17	12	5	0

¹ Indien een aandeel in meerdere beleggingsportefeuilles voorkomt, dan zal er per portefeuille een stembiljet ingevuld worden. Daarom is het mogelijk dat er meer ingevulde stembiljetten dan aandeelhoudersvergaderingen zijn.