

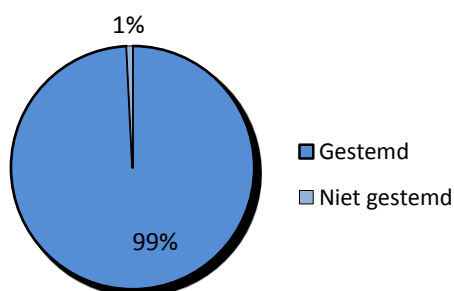
Stemrapportage Pensioenfonds Vervoer

2015, 2e kwartaal

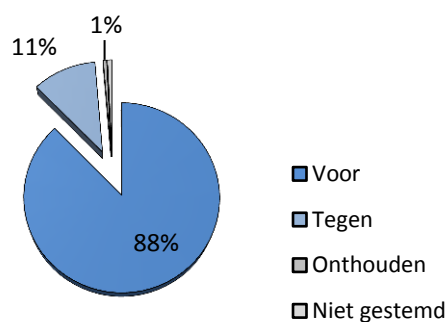
	Aantal	Stembiljetten	Gestemd	Niet gestemd
Aandeelhoudersvergaderingen	2193	47840	47466	374

	Aantal	Voor	Tegen	Onthouden	Niet gestemd
Voorstellen management	46285	40612	5062	259	352
Voorstellen aandeelhouders	1555	802	690	41	22
Totaal	47840	41414	5752	300	374

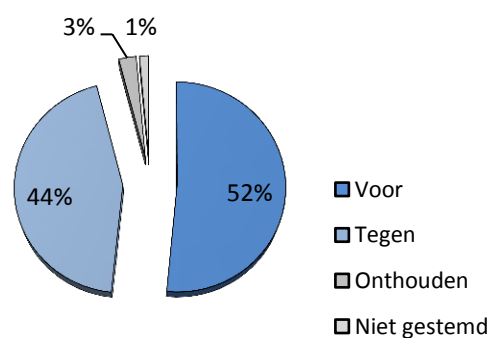
Aandeelhoudersvergaderingen



Voorstellen management



Voorstellen aandeelhouders



Categorie	Aantal voorstellen management	Voor	Tegen/ Onthouden	Niet gestemd	Aantal voorstellen aandeelhouders	Voor	Tegen/ Onthouden	Niet gestemd
Aandeelhouder- autorisaties	14933	12649	2113	171	NVT	NVT	NVT	NVT
Management & Bestuur	29349	26326	2855	168	NVT	NVT	NVT	NVT
Beloning	1916	1551	352	13	NVT	NVT	NVT	NVT
Strategie	87	86	1	0	NVT	NVT	NVT	NVT
Goed Bestuur	NVT	NVT	NVT	NVT	751	395	356	0
Sociaal	NVT	NVT	NVT	NVT	550	232	301	17
Milieu	NVT	NVT	NVT	NVT	254	175	74	5