

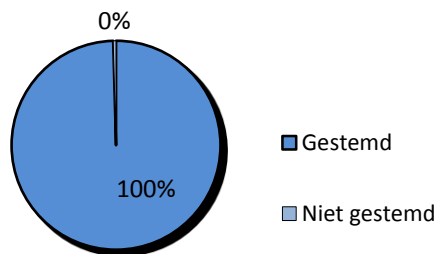
## Stemrapportage Pensioenfonds Vervoer

2017, 3e kwartaal

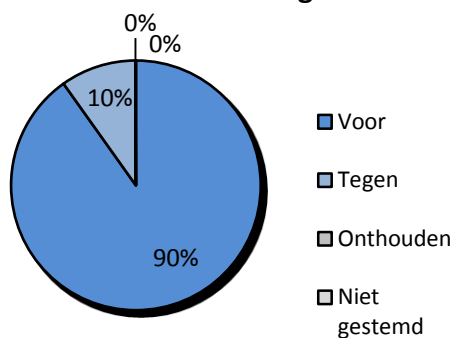
	Aantal	Stembiljetten <sup>1</sup>	Gestemd	Niet gestemd
Aandeelhoudersvergaderingen	210	331	331	0

	Aantal	Voor	Tegen	Onthouden	Niet gestemd
Voorstellen management	3321	2994	325	2	0
Voorstellen aandeelhouders	38	28	10	0	0
Totaal	3359	3022	335	2	0

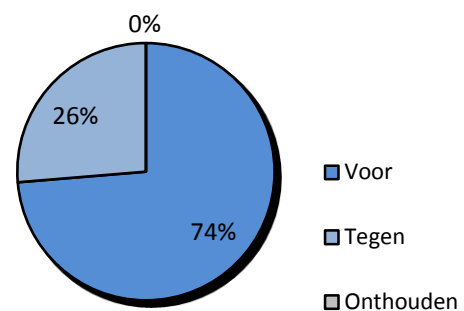
### Aandeelhoudersvergaderingen



### Voorstellen management



### Voorstellen aandeelhouders



Categorie	Aantal voorstellen management	Voor	Tegen/Onthouden	Niet gestemd	Aantal voorstellen aandeelhouders	Voor	Tegen/Onthouden	Niet gestemd
Aandeelhouder- autorisaties	1178	1075	103	0	NVT	NVT	NVT	NVT
Management & Bestuur	1849	1659	190	0	NVT	NVT	NVT	NVT
Beloning	262	232	30	0	NVT	NVT	NVT	NVT
Strategie	32	28	4	0	NVT	NVT	NVT	NVT
Goed Bestuur	NVT	NVT	NVT	NVT	15	12	3	0
Sociaal	NVT	NVT	NVT	NVT	19	12	7	0
Milieu	NVT	NVT	NVT	NVT	4	4	0	0

<sup>1</sup> Indien een aandeel in meerdere beleggingsportefeuilles voorkomt, dan zal er per portefeuille een stembiljet ingevuld worden. Daarom is het mogelijk dat er meer ingevulde stembiljetten dan aandeelhoudersvergaderingen zijn.